


如何查詢 IBM PC 的機型及序號

IBM PC 的機體外型共可分為直立式與平躺式兩種，而張貼機型、序號的貼紙可分別在主機機殼的正前方、正後方、以及底部找到，以下即為張貼處的圖示範例：


直立式 — 正前方（斜面凹槽裡）：




M/T 代表 機型 ，共有 7 碼。
S/N 代表 序號 ，共有 7 碼，通常為 99 或者是 L 開頭。



直立式 — 正後方：



1S 之後所接共 7 碼為機型。
機型之後所接共 7 碼則為序號。



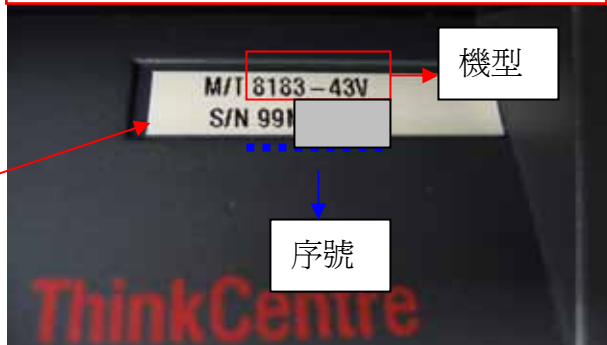
直立式 — 底部：



平躺式 — 正前方：




M/T 代表 機型 ，共有 7 碼。
S/N 代表 序號 ，共有 7 碼，通常為 99 或者是 L 開頭。



平躺式 — 正後方：



1S 之後所接共 7 碼為機型。
機型之後所接共 7 碼則為序號。



平躺式 — 底部：

