

Регистрация партнера на портале Леново (LenovoPartner.COM – LPC)

Инструкция

Июль 2017



+ Партнерский портал Lenovo (LPC)

Зарегистрировать новую компанию | Добавить пользователя к существующей компании | СПРАВКА | ВОЙТИ В СИСТЕМУ

Продавайте. Получайте прибыль. Побеждайте.

С компанией №1 на рынке ПК, которая производит самые надежные серверы. Узнай, что ты можешь получить еще вместе с Lenovo »

Прежде чем начать пользоваться сайтом, войдите, используя данные своей учетной записи:

Вы уже партнер Lenovo?

Имя пользователя (Электронная почта) | Пароль

☐ Запомнить меня

ВОЙТИ В СИСТЕМУ

[Забыли пароль](#)

Если у вас нет учетной записи, сначала зарегистрируйтесь в системе:

Зарегистрируйтесь для участия в новой программе Lenovo One Channel и получите следующие преимущества:

- Работа с компанией, занимающей лидирующие позиции по производству ПК* и высоконадежных серверов*.
- Самый широкий ассортимент максимально надежных и инновационных продуктов на рынке.
- Высокие показатели прибыли и удобная система скидок.
- Удобство работы — один портал со всеми необходимыми инструментами.

Роллик о программе One Channel

Готовы воспользоваться предложением?

Зарегистрироваться

*Согласно IDC PC Tracker, август 2015 г./ITC2015-2016 Global Server Hardware, Отчет о надежности операционной системы серверов, июль, 2015 г.5

© 2017 Lenovo Все права защищены. | [Условия использования](#) | [Конфиденциальность](#) | [Карта сайта](#) | [Контакты](#)

Присоединиться к обсуждению:

Russia | русский

[f](#) [t](#) [v](#) [in](#)

- Зайдите на портал
<http://www.lenovopartner.com/>
- Возможны два сценария:
 - " REGISTER NEW COMPANY " регистрация новой компании
 - "Add person to existing company" присоединение уже к существующей компании



Регистрация новой компании

Lenovo™

+ Партнерский портал Lenovo (LPC)

Зарегистрировать новую компанию | Добавить пользователя к существующей компании | СПРАВКА | ВОЙТИ В СИСТЕМУ

Продавайте. Получайте прибыль. Побеждайте.

С компанией №1 на рынке ПК, которая производит самые надежные серверы!
Узнай, что ты можешь получить еще вместе с Lenovo »

Прежде чем начать пользоваться сайтом, войдите, используя данные своей учетной записи:

Вы уже партнер Lenovo?

Имя пользователя (Электронная почта)

Пароль

☐ Запомнить меня

ВОЙТИ В СИСТЕМУ

[Забыли пароль](#)

Если у вас нет учетной записи, сначала зарегистрируйтесь в системе:

Зарегистрируйтесь для участия в новой программе Lenovo One Channel и получите следующие преимущества:

- Работа с компанией, занимающей лидирующие позиции по производству ПК* и высоконадежных серверов*.
- Самый широкий ассортимент максимально надежных и инновационных продуктов на рынке.
- Высокие показатели прибыли и удобная система скидок.
- Удобство работы — один портал со всеми необходимыми инструментами.

Ролик о программе One Channel

Готовы воспользоваться предложением?

Зарегистрироваться

*Согласно IDC PC Tracker, август 2015 г./ITC2015-2016 Global Server Hardware, Отчет о надежности операционной системы серверов, июль 2015 г.5

© 2017 Lenovo Все права защищены. | [Условия использования](#) | [Конфиденциальность](#) | [Карта сайта](#) | [Контакты](#)

Присоединиться к обсуждению:

Russia | русский

[f](#) [t](#) [v](#) [in](#)

- Зайдите на портал
<http://www.lenovopartner.com/>
- Нажимаем :
" REGISTER NEW COMPANY "
регистрация новой компании

+ Выбираем страну

Зарегистрировать новую компанию Добавить пользователя к существующей компании СПРАВКА ВОЙТИ В СИСТЕМУ

Выбор страны

Регистрация новой компании должна производиться авторизованным сотрудником, который может подписывать соглашения о сотрудничестве от лица компании.

1 Выбор страны 2 Сведения об организации 3 Контактная информация 4 Дополнительная информация 5 Соглашение 6 Завершить

Страна * Russia

Язык * Russian

Отменить Следующий раздел

© 2017 Lenovo Все права защищены.. [Условия использования](#) | [Конфиденциальность](#) | [Карта сайта](#) | [Контакты](#) Присоединиться к обсуждению:

Russia русский

f t YouTube in

1. Выбираем страну и язык

2. Нажимаем кнопку NEXT



Информация о компании

The screenshot shows the 'Сведения об организации' (Company Information) step of a registration process. At the top, there's a navigation bar with the Lenovo logo, a link to 'Зарегистрировать новую компанию' (Register new company), a link to 'Добавить пользователя к существующей компании' (Add user to existing company), and links for 'СПРАВКА' (Help) and 'ВОЙТИ В СИСТЕМУ' (Log in). Below the navigation bar, the title 'Сведения об организации' is followed by a note: 'Регистрация новой компании должна производиться авторизованным сотрудником, который может подписывать соглашения о сотрудничестве от лица компании.' (Registration of a new company must be performed by an authorized employee who can sign cooperation agreements on behalf of the company). A progress bar shows six steps: 1. Выбор страны (Selected), 2. Сведения об организации (Current step), 3. Контактная информация, 4. Дополнительная информация, 5. Соглашение, and 6. Завершить. The form fields are as follows: 'Название организации *' (Company name), 'Торговое наименование' (Trade name), 'Улица *' (Street), 'Улица 2' (Street 2), 'Населенный пункт/город *' (City/Town), 'Область/регион/округ' (Region) with a dropdown set to '-- Нет --', and 'Почтовый индекс' (Post code). A modal window is open over the bottom half of the form, containing: 'Почтовый индекс' (Post code), 'Телефон организации' (Company phone), 'ИНН налогоплательщика *' (Taxpayer INN), 'Сайт организации' (Company website), and 'Ссылки в социальных сетях' (Social media links) with a note: 'Если требуется, чтобы ссылки на социальные сети отображались в «Найти магазин», введите их ниже. Вы можете ввести не более 3 (трех) ссылок.' (If required for links to social media to be displayed in 'Find store', enter them below. You can enter no more than 3 links). There are three dropdown menus for social media links, each with '--None--' selected. At the bottom of the modal are buttons: 'Назад' (Back), 'Отменить' (Cancel), and 'Следующий раздел' (Next section).

1. Заполняем поля данными о компании.

2. **Обязательные поля выделены (*)**

Company name – название компании(латиницей, ООО и т.п. если хотите, то после названия)

Street – название улицы

Town/city – название города(латиницей)

post code – почтовый индекс

VAT number – ИНН компании (на который будет грузиться товар, если несколько, то можно оформить как дополнительные офисы или отдельные регистрации).

3. Проверка дубликатов регистраций:
по ИНН в России

6. Company website: просим добавлять (для статуса потребуется страницы посвященные Леново продуктам)



Контактная информация

Контактная информация

Регистрация новой компании должна производиться авторизованным сотрудником, который может подписывать соглашения о сотрудничестве от лица компании.

1

2

3

4

5

✓

Выбор страны

Сведения об организации

Контактная информация

Дополнительная информация

Соглашение

Завершить

Обращение *
-- Нет --

Имя *

Фамилия *

Титул, если есть
Eg. Mag. / Dr. / MBA / MA / MsC... other q

Наименование должности
Eg. Sales Manager / General Director / Offi

Должностные обязанности *

☐ Администратор

☐ Директор

☐ Финансы

☐ Партнер

☐ Продажи

☐ Прочее

☐ Генеральный директор

☐ Руководство

☐ Маркетинг

☐ Владелец предприятия

☐ Технический

Предпочтительный номер телефона *
-- Нет --

дополнительный номер телефона
-- Нет --

Номер факса

Адрес электронной почты *

Адрес электронной почты должен содержать почтовый домен организации ().
Не используйте общедоступный адрес электронной почты.

Если вы хотите получать в рассылке от Lenovo касающуюся стран, которые не являются стран постоянного местожительства/ведения основной деятельности, выберите до 2 (двух) стран ниже.

Укажите предпочитаемый язык доступного для вас контента.

Предпочтительный язык *
-- Нет --

Ваше направление бизнеса

☒ ПК и мобильные устройства

☒ Решения для ЦОД

Lenovo предоставляет партнерам — участникам программы One Channel доступ к актуальным прейскурантам цен, рекламным предложениям, информации об анонсируемых продуктах и другим материалам при помощи регулярной рассылки по электронной почте и периодически посредством почтового отправления. Нажимая на кнопку «Подписаться», вы соглашаетесь на обработку ваших персональных данных компанией Lenovo в целях, описанных выше и далее в Положении о конфиденциальности Lenovo. (<http://www.lenovo.com/privacy/uk/en/>).

Направлять мне информацию по электронной почте о

Подписаться

Отменить подписку

-Все обновления по каналам Lenovo

-ПК, рабочие станции и мобильные устройства (включая соответствующие услуги/ПО)

-Workstation

-Серверы и СХД (включая соответствующие услуги/ПО)

-Актуальные изменения в прейскурантах цен

Да

Нет

Если применимо, оповещать меня об актуальных изменениях по СМС

1. Внесите контактную информацию.
2. **Обязательные поля отмечены (*)**
Обращение, Имя, Фамилия, Должностные обязанности, предпочтительный номер телефона, адрес электронной почты, предпочтительный язык.
3. Производится проверка на дубликат email адреса.
5. Жмем кнопку "Next"



Дополнительная информация

Дополнительная информация

Регистрация новой компании должна производиться авторизованным сотрудником, который может подписывать соглашения о сотрудничестве от лица компании.

1

2

3

4

5

✓

Выбор страны

Сведения об организации

Контактная информация

Дополнительная информация

Соглашение

Завершить

Общее количество сотрудников организации *

Совокупная выручка за год *

Доллар США ▾

Рассчитать долю для каждой категории выручки в процентном соотношении

Процент дохода от реализации ПК-клиентов *

Процент дохода от реализации серверов *

Процент дохода от предоставления услуг *

Процент дохода от реализации ПО *

Процент дохода от иной продукции *

Выбрать тип торгового представительства, который лучше всего описывает вашу компанию

☐ Классический торговый посредник
Торговый посредник, специализирующийся в ИТ-сфере сочетаящий продажи через розничную сеть, продвиже продукции через интернет-ресурсы и «холодные» прод Он осуществляет продажи компаниям малого и средне бизнеса и реализует стандартные продукты (ПК, моби устройства, периферийные устройства, пакетное ПО и базовые сети передачи данных).

☐ Фирма-посредник, вносящая добавленную стоимость (*
Предоставляет решения с добавленной стоимостью, включающие настройку, интеграцию и обслуживание оборудования, обычно с помощью со стороны персонала отдела маркетинга и продаж.

☐ Независимый поставщик программного обеспечения (*
Поставщик решений, который не занимается продажей оборудования, но разрабатывает ПО и (или) осуществл его поддержку. Предоставляет широкие возможности обучения, консультирования и поддержки.

☐ Системный интегратор

Какие продукты продает ваша компания

☐ Системный интегратор
Крупная системотехническая фирма: предоставляет индивидуальные решения, которые включают интеграцию оборудования, специального и стандартного ПО и профессиональные методы управления проектами.

☐ Интернет-продавец
Интернет-продавец; осуществляет продажи конечным пользователям исключительно через Интернет.

☐ Компания розничной торговли (сеть)

☐ Магазин (единый бренд)

☐ Поставщик услуг

Типы заказчиков

☐ ПК

☐ Сервисная поддержка

☐ Рабочие станции

☐ Мобильные устройства

☐ Крупный клиент (более 1 000 сотрудников)

☐ Клиент второго эшелона (более 100 сотрудников)

☐ Компания малого бизнеса (от 1 сотрудника)

☐ Серверы

☐ Программное обеспечение

☐ Системы хранения данных

☐ Государственный сектор

☐ Образование

☐ Потребитель

Назад

Отменить

Следующий раздел

1. Поля без (*) являются опциональными
2. Просим по возможности заполнить поля
3. Жмем кнопку "Next"

+ Партнерское соглашение и соглашение о спец. ценах

Соглашение

Регистрация новой компании должна производиться авторизованным сотрудником, который может подписывать соглашения о сотрудничестве от лица компании.

1

2

3

4

5

✓

Выбор страны

Сведения об организации

Контактная информация

Дополнительная информация

Соглашение

Завершить

Прочитайте и при необходимости распечатайте условия соглашения.

[LPN Agreement](#)

[SBO Terms and Conditions](#)

[Special Bid Addendum](#)

☒ Принимаю ☐ Не принимаю

Для участия в программе партнерской сети Lenovo (Lenovo Partner Network)/Lenovo One Channel вам необходимо выразить согласие с условиями Соглашения о партнерской сети Lenovo и Дополнительного соглашения о специальных предложениях (далее «Соглашения») онлайн. Установив флажок в графе «Принимаю», вы подтверждаете и гарантируете, что ознакомились с Соглашением и принимаете его условия. Вы также подтверждаете и гарантируете, что имеете право заключать Соглашение от имени юридического лица, под именем которого вы регистрируетесь, и что все сведения, представленные вами, верны.

Настоящее Соглашение распространяется на ПК Lenovo («Персональные компьютеры») и продукцию Lenovo для центров обработки данных (серверы и системы хранения данных) («Продукция для ЦОД»). Персональные компьютеры и Продукция для ЦОД реализуется разными юридическими лицами компании Lenovo. Как указано в Соглашении, права и обязательства в рамках Соглашения распространяются и возлагаются на соответствующее юридическое лицо компании Lenovo, подписавшее Соглашение.

Установив флажок в графе «Принимаю», вы подтверждаете и гарантируете, что ознакомились с Соглашением и принимаете его условия. Настоящим вы подтверждаете, что, принимая это Соглашение, вы заключаете 2 (два) отдельных Соглашения с двумя разными юридическими лицами компании Lenovo на одинаковых условиях. Вы также подтверждаете и гарантируете, что имеете право заключать Соглашение от имени юридического лица, под именем которого вы регистрируетесь, и что все сведения, представленные вами, верны.

Назад

Отменить

Завершить

1. Просим вас ознакомиться с соглашениями


1. Данные соглашения
действительны на всю
продукцию Леново

2. Если вы согласны с условиями, то выбрать
вариант “AGREE”

3. Жмем кнопку “Submit”



Завершение



Зарегистрировать новую компанию Добавить пользователя к существующей компании

СПРАВКА ВОЙТИ В СИСТЕМУ

Завершить!

Регистрация новой компании должна производиться авторизованным сотрудником, который может подписывать соглашения о сотрудничестве от лица компании.

1

2

3

4

5

✓

Выбор страны

Сведения об организации

Контактная информация

Дополнительная информация

Соглашение

Завершить

Уважаемый бизнес-партнер Lenovo!

Благодарим вас за регистрацию для участия в партнерской программе Lenovo One Channel (далее «Программа»). Регистрируясь для участия в Программе, вы принимаете условия Соглашения об участии в партнерской сети Lenovo и Дополнительного соглашения о специальных предложениях.

Ваша заявка в данный момент находится на рассмотрении.

Если ваша заявка будет одобрена, в течение 5 рабочих дней вам будут высланы регистрационные данные.

С уважением,

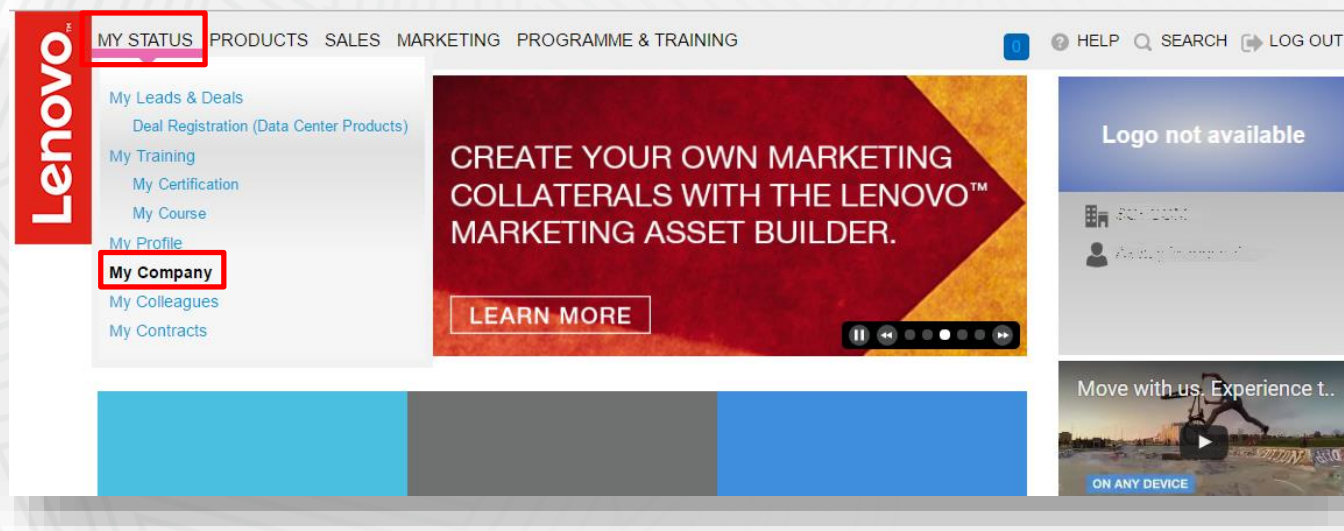
Команда Lenovo One Channel

Завершить регистрацию

1. **ВАЖНО:** на данном этапе Вам будет выслано письмо для подтверждения Вашего электронного адреса. После подтверждения адреса по соответствующей ссылке в письме ваша регистрационная заявка уходит на рассмотрение в Леново
2. В случае вопросов просьба обращаться к вашему представителю в Леново

**ПОЗДРАВЛЯЕМ, НАЧАЛО ПОЛОЖЕНО!!!
УДАЧНЫХ ПРОДАЖ И ОТЛИЧНОГО
НАСТРОЕНИЯ !!!**

+ Где узнать свой регистрационный номер компании

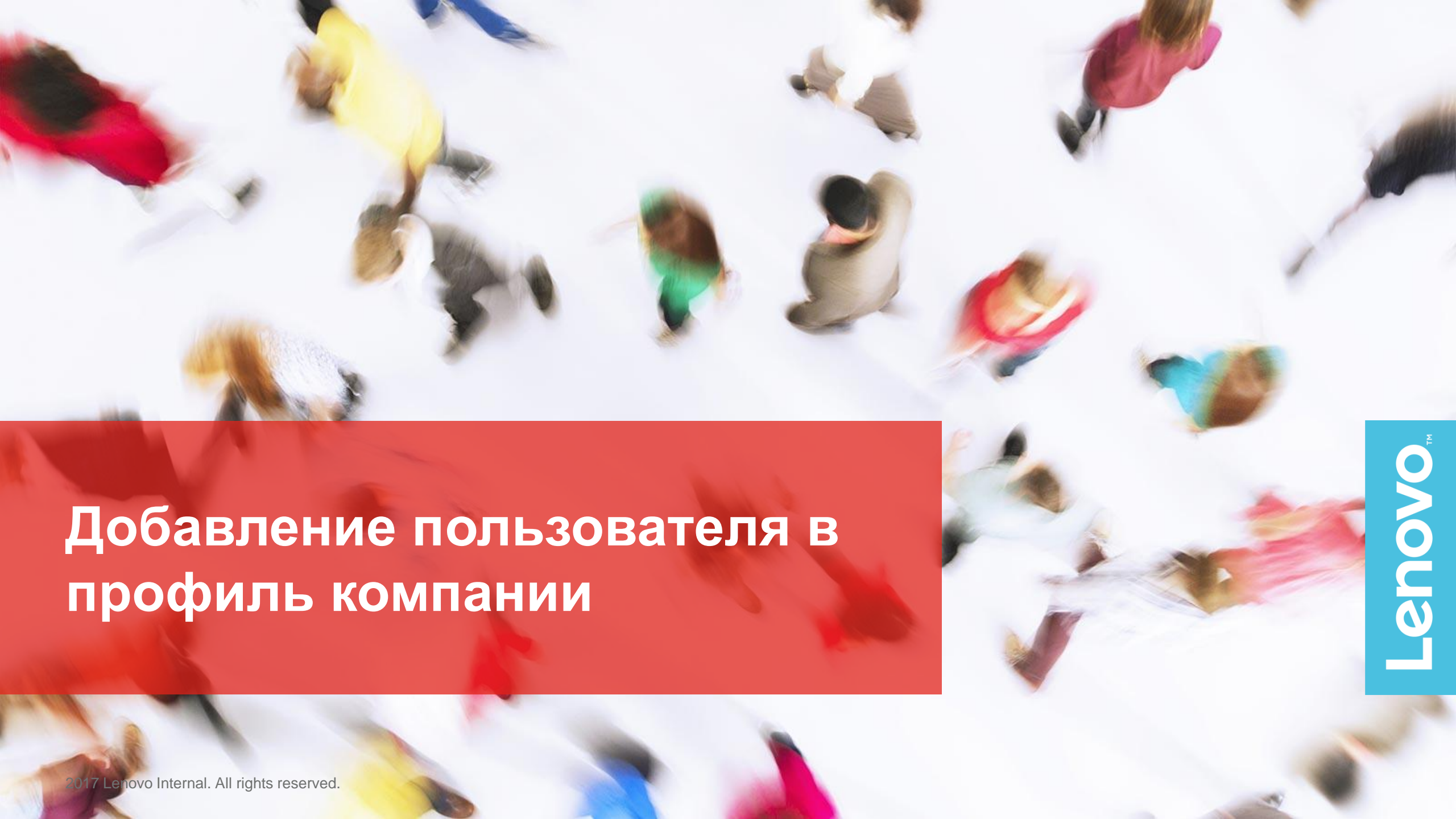


1. HQ SAP ID – ваш уникальный партнерский номер регистрации в системе

2. CRM BP ID - номер вашего дополнительного офиса (совпадает с HQ SAP ID, если дополнительных офисов нет)

ВАЖНО:

Ваша обязанность сообщить свой HQ SAP ID дистрибьютору, у которого вы делаете закупку!



Добавление пользователя в профиль компании

Lenovo™

+ Партнерский портал Lenovo (LPC)

Lenovo[®] REGISTER NEW COMPANY ADD PERSON TO EXISTING COMPANY ? HELP LOGIN

Move with us

THE NEW LENOVO[™] PARTNER PROGRAMME

Move with the #1 PC company and the #1 in Server reliability* ▶

#movewithlenovo

Please login before using this site: If you do not have an account, please register first:

Already a Lenovo Partner?

Username (E-mail)

Password

☐ Remember me

Login

Register to become a Lenovo Partner & you will benefit from:

- Working with the #1 PC company* and the #1 in server reliability*
- The most reliable, innovative and extensive product range on the market
- Highly attractive margins and straightforward rebates
- An easier way to work – one portal with all the tools you need

One Channel Video One Channel Flyer

Ready to take advantage?

Register now

*as per IDC PC Tracker August 2015/ITIC2015-2016 Global Server Hardware, Server OS Reliability Report, July 2015

[Forgotten your password?](#)


© 2016 Lenovo All Rights Reserved. [Terms of use](#) | [Privacy](#) | [Site Map](#) | [Contact](#)


U.K. English

Join the conversation: [f](#) [t](#) [You Tube](#) [in](#)

- Зайдите на портал
<http://www.lenovopartner.com/>
- Нажимаем:
"Add person to existing company"
добавить пользователя уже к
существующей компании

+ Выбираем страну и язык



 To give you the best possible experience, this site uses cookies. Continuing to use it means you agree to our use of cookies. See our [cookie policy](#) for more information.

Close

REGISTER NEW COMPANY ADD PERSON TO EXISTING COMPANY

HELP LOGIN

Country Selection

1

2

3

✓

Country Selection Company Confirmation Contact Information Complete

Country *

Russia

Language *

Russian





Cancel Next

© 2016 Lenovo All Rights Reserved. [Terms of use](#) | [Privacy](#) | [Site Map](#) | [Contact](#)

U.K.

English

Join the conversation:

+ Определяем себя

Lenovo

To give you the best possible experience, this site uses cookies. Continuing to use it means you agree to our use of cookies. See our cookie policy for more information. [Close](#)

REGISTER NEW COMPANY ADD PERSON TO EXISTING COMPANY [? HELP](#) [LOGIN](#)

Company Confirmation

1 Country Selection 2 Company Confirmation 3 Contact Information 4 Complete

Enter your corporate email address in the space provided below

Email Address [Continue](#)

OR Enter your Company's legal name and encoded number in the space below.

The encoded number is a unique ID required to add contacts to your company profile in this system. Your "External Business Administrator" is assigned this number. If you do not know who your EBA is - or need the encoded number to register yourself, please contact Lenovo Partner Contact Services who can assist.

Company's Legal Business Name

Sales Reporting Number

EBA surname

SalesforceID [Continue](#)

Используем опцию добавления через адрес корпоративной почты

- Вставляем свой адрес корпоративной почты в поле Email Address и жмем Continue

+ Выбор компании

Lenovo

To give you the best possible experience, this site uses cookies. Continuing to use it means you agree to our use of cookies. See our cookie policy for more information. [Close](#)

REGISTER NEW COMPANY ADD PERSON TO EXISTING COMPANY [HELP](#) [LOGIN](#)

Company Confirmation

Account Name Account Address

Country Selection Complete

[Add New Contact](#) [Cancel](#)

Company's Legal Business Name

Sales Reporting Number

EBA surname

SalesforceID [Continue](#)

- Из списка компаний выбираем свою и жмем кнопку Add New Contact
- Если такой email уже есть в системе, то появится сообщение об этом

Company Confirmation

This Email Address already exists in system!

[OK](#)

Country Selection Complete

The encoded number is a unique ID required to add contacts to your company profile in this system. Your "External Business Administrator" is assigned this number. If you do not know who your EBA is - or need the encoded number to register yourself, please contact Lenovo Partner Contact Services who can assist.

Company's Legal Business Name

+ Добавляем данные о себе

The screenshot shows the 'Contact Information' step of a registration process. At the top, there is a cookie notice and navigation links: 'REGISTER NEW COMPANY', 'ADD PERSON TO EXISTING COMPANY', 'HELP', and 'LOGIN'. The main heading is 'Contact Information'. Below it, a progress bar shows four steps: '1 Country Selection', '2 Company Confirmation', '3 Contact Information' (the current step), and 'Complete'. The form fields include: 'Salutation' (dropdown with 'Mr.' selected), 'First Name *' (text input with 'Alex'), 'Last Name *' (text input with 'Mor'), 'Professional Title' (text input with 'test user'), 'Job Title' (text input with 'test user'), 'Job Role *' (radio button group with options: Administrative, Director, Financial, Partner, Sales, Others, CEO, Executive, Marketing, Proprietor, Technical), 'Preferred Phone Number *' (dropdown with 'Mobile' and text input with '8-999-999-99'), and 'Secondary Phone Number' (dropdown with '-- Нет --' and an empty text input).

- Все поля с (*) являются обязательными
- Жмем кнопку Continue

The screenshot shows the 'Complete' step of the registration process. It includes two dropdowns for 'Other Country of Interest' (both with '-- Нет --' selected). A question asks 'In which language would you prefer to see content available?' with a 'Preferred Language' dropdown set to 'Russian'. A paragraph of text explains that Lenovo provides its Lenovo One Channel Partners with access to the latest pricelists, promotions, product announcements and much more via regular emails and occasionally by mail. It states that by clicking 'Subscribe' you agree that Lenovo may process your personal data for the purposes described above and as further described in the Lenovo privacy statement (<http://www.lenovo.com/privacy/uk/en/>). Below this, there is a section 'Please send me information via email relating to' with a table of options and radio buttons for 'Subscribe' and 'Unsubscribe'. The options are: '-All Lenovo Channel Updates', '-PC, Workstation & Mobile Devices (including connected services/software)', '-Server & Storage (including connected services/software)', and '-Pricelist updates'. The radio buttons are labeled 'Yes' and 'No'. At the bottom, there is a section 'If applicable Lenovo can also send me updates via SMS' with a radio button. A red arrow points to the 'Complete' button. The footer includes copyright information: '© 2016 Lenovo All Rights Reserved.', links to 'Terms of use', 'Privacy', 'Site Map', and 'Contact', a language dropdown set to 'U.K.', and social media icons for Facebook, Twitter, YouTube, and LinkedIn.

+ Окончание регистрации

The screenshot shows the final step of the registration process on the Lenovo One Channel Partner website. At the top, there is a cookie consent banner and a navigation bar with links for 'REGISTER NEW COMPANY', 'ADD PERSON TO EXISTING COMPANY', 'HELP', and 'LOGIN'. The main heading is 'Complete'. Below it, a progress bar shows four steps: '1 Country Selection', '2 Company Confirmation', '3 Contact Information', and '4 Complete' (marked with a checkmark). The body of the page contains a message from 'The Lenovo One Channel Team' thanking the user for their registration and stating that their application is under review. It also mentions that login details will be sent within 5 working days if approved. At the bottom, there is a 'Back to Homepage' button, a footer with copyright information and links to 'Terms of use', 'Privacy', 'Site Map', and 'Contact', and social media icons for Facebook, Twitter, YouTube, and LinkedIn.

Lenovo

To give you the best possible experience, this site uses cookies. Continuing to use it means you agree to our use of cookies. See our cookie policy for more information. Close

REGISTER NEW COMPANY ADD PERSON TO EXISTING COMPANY HELP LOGIN

Complete

1 2 3 4

Country Selection Company Confirmation Contact Information Complete

Dear Lenovo Business Partner:

Thank you for your Lenovo One Channel Programme registration and your interest in Lenovo. You will be notified within 5 business days whether or not you are accepted to the program. If you are accepted into the Lenovo One Channel Programme you will receive a welcome letter e-mail and a Thank you for registering to join the Lenovo One Channel Partner Programme (the "Programme"). In registering to join the Programme, you have accepted the terms and conditions of the Lenovo Partner Network Agreement and Lenovo Special Bid Addendum.

We're now reviewing your application.

If your application is approved, login details will be sent to you within 5 working days.

Regards

The Lenovo One Channel Team

PS: If you wish to sell Lenovo System x products we recommend you also register for the IBM PartnerWorld Programme to fully leverage their Partner Programme benefits.

Back to Homepage

© 2016 Lenovo All Rights Reserved. Terms of use Privacy Site Map Contact

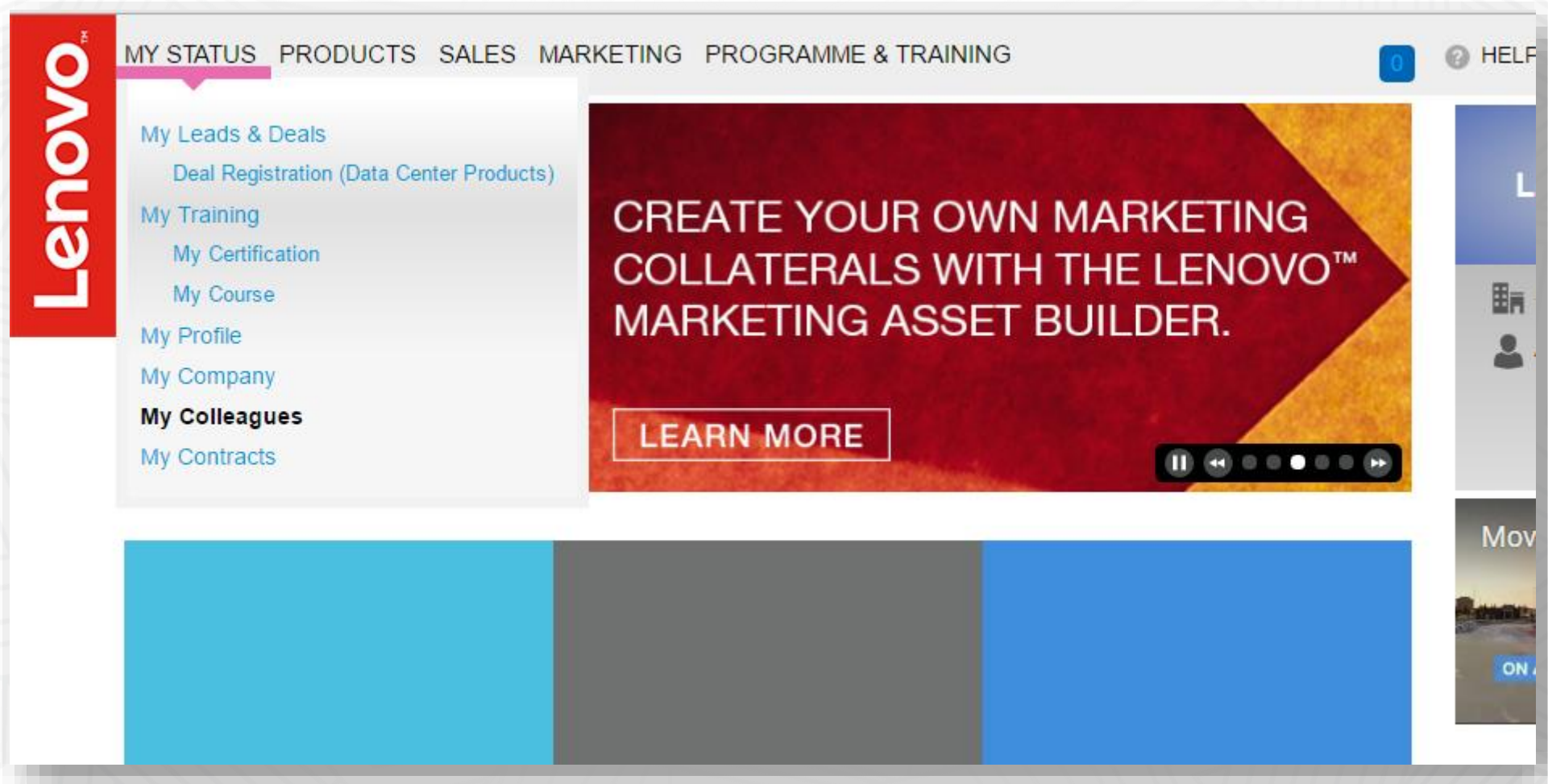
U.K. English

Join the conversation: f t y in

Ваша заявка
ушла на
рассмотрение
Администратору
профиля !

+ Где можно утвердить нового пользователя

«Логинимся» на www.lenovopartner.com



+ Заходим в закладку MY STATUS -> раздел My Colleagues

The screenshot shows the Lenovo MY STATUS web application. The top navigation bar includes 'MY STATUS' (highlighted with a red box), 'PRODUCTS', 'SALES', 'MARKETING', and 'PROGRAMME & TRAINING'. On the right, there are links for 'HELP', 'SEARCH', and 'LOG OUT'. Below the navigation bar, the breadcrumb trail shows 'HOME / MY STATUS / My Colleagues' (with 'My Colleagues' highlighted by a red box). Underneath, there are two tabs: 'Contacts' and 'Approval Requests'. The main heading is 'Contact Management'. Below this, there are three license status indicators: 'Total License Qty: 2', 'Consumed License Qty: 2', and 'Available License Qty: 0'. A link for 'Contact Invitation' is also present. The core of the page is a table with the following data:

	Contact Name	Contact Type	User Name	Job Role	Active
	Александр М. Иванов	Admin	alexander.m.ivanov	Administrative;Administrative;Director;Director	Yes
Disable	Борис А. Петров	Sales	boris.a.petrov	Technical	Yes

+ Заходим в раздел Approval Requests

The screenshot shows the Lenovo internal portal interface. At the top, there is a navigation bar with the Lenovo logo on the left and links for MY STATUS, PRODUCTS, SALES, MARKETING, and PROGRAMME & TRAINING on the right. Below this, a secondary navigation bar shows the breadcrumb path: HOME / MY STATUS / My Colleagues. Underneath, there are two tabs: 'Contacts' and 'Approval Requests', with the latter being highlighted by a red box. Below the tabs is a table with the following headers: Salutation, First Name, Last Name, Preferred phone number, and Email Address. The table body is currently empty. At the bottom of the page, there is a footer containing copyright information (© 2016 Lenovo All Rights Reserved.), links to Terms of use, Privacy, Site Map, and Contact, and social media icons for Facebook, Twitter, YouTube, and LinkedIn.

Lenovo

MY STATUS PRODUCTS SALES MARKETING PROGRAMME & TRAINING

0 ? HELP SEARCH LOG OUT

HOME / MY STATUS / My Colleagues

Contacts Approval Requests

	Salutation	First Name	Last Name	Preferred phone number	Email Address
--	------------	------------	-----------	------------------------	---------------

© 2016 Lenovo All Rights Reserved. Terms of use | Privacy | Site Map | Contact

Join the conversation:

f t YouTube in

- В данной таблице вы увидите всех пользователей, которые сделали запрос на присоединение к компании.
- Будет предложено две опции: Approve – утвердить, Reject - отказать



Вопросы ?



Обращайтесь к вашему представителю в Lenovo